



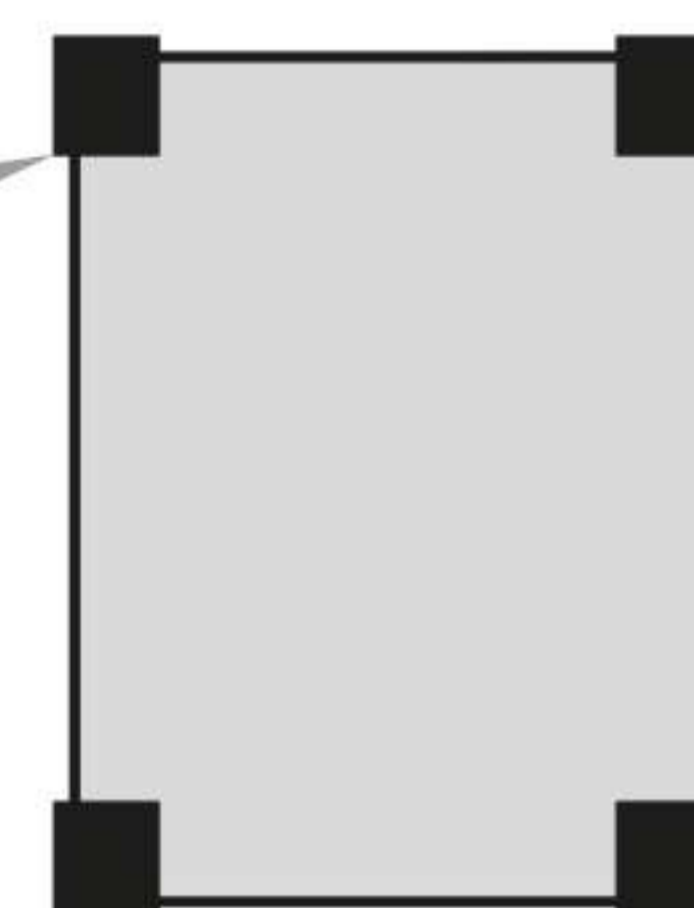
1

Instructions de déballage des façades

21115034

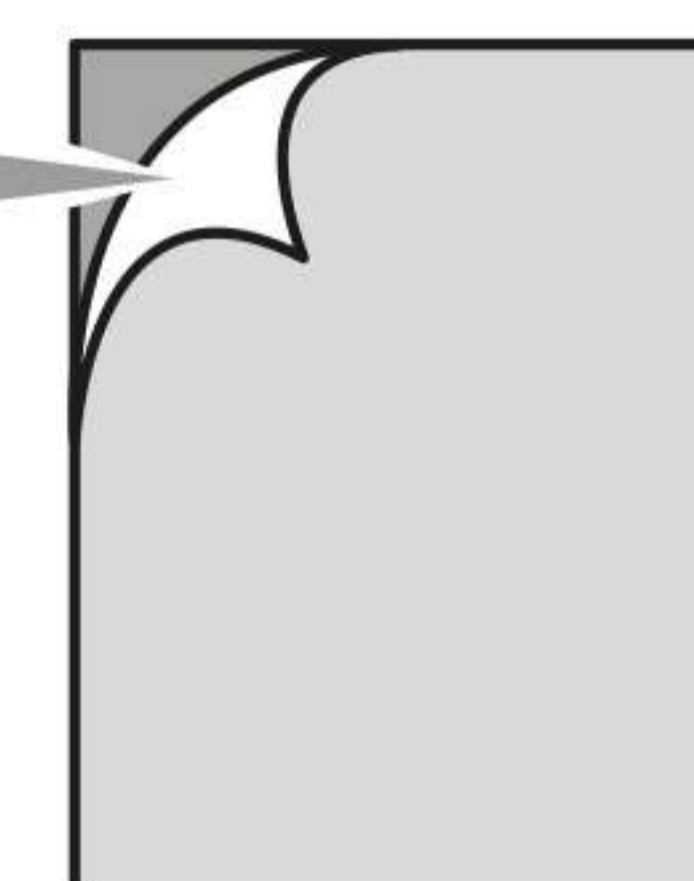
Pour éviter d'endommager vos façades au déballage :

- Retirer délicatement l'emballage plastique sans utiliser d'objet tranchant.
- Oter les 4 cornières en carton protégeant les angles, et le cas échéant les protections cartonnées des chants et des faces.



Uniquement sur certains modèles, nous préconisons de décoller le film de protection de la façade à la fin de votre chantier.

Percer les trous pour fixer les poignées (le cas échéant) et ne retirer qu'une partie du film pour pouvoir fixer la poignée. Monter ou poser votre façade sur le meuble de cuisine et retirer complètement le film de protection de la façade à la fin des travaux en tirant sur l'un des coins.

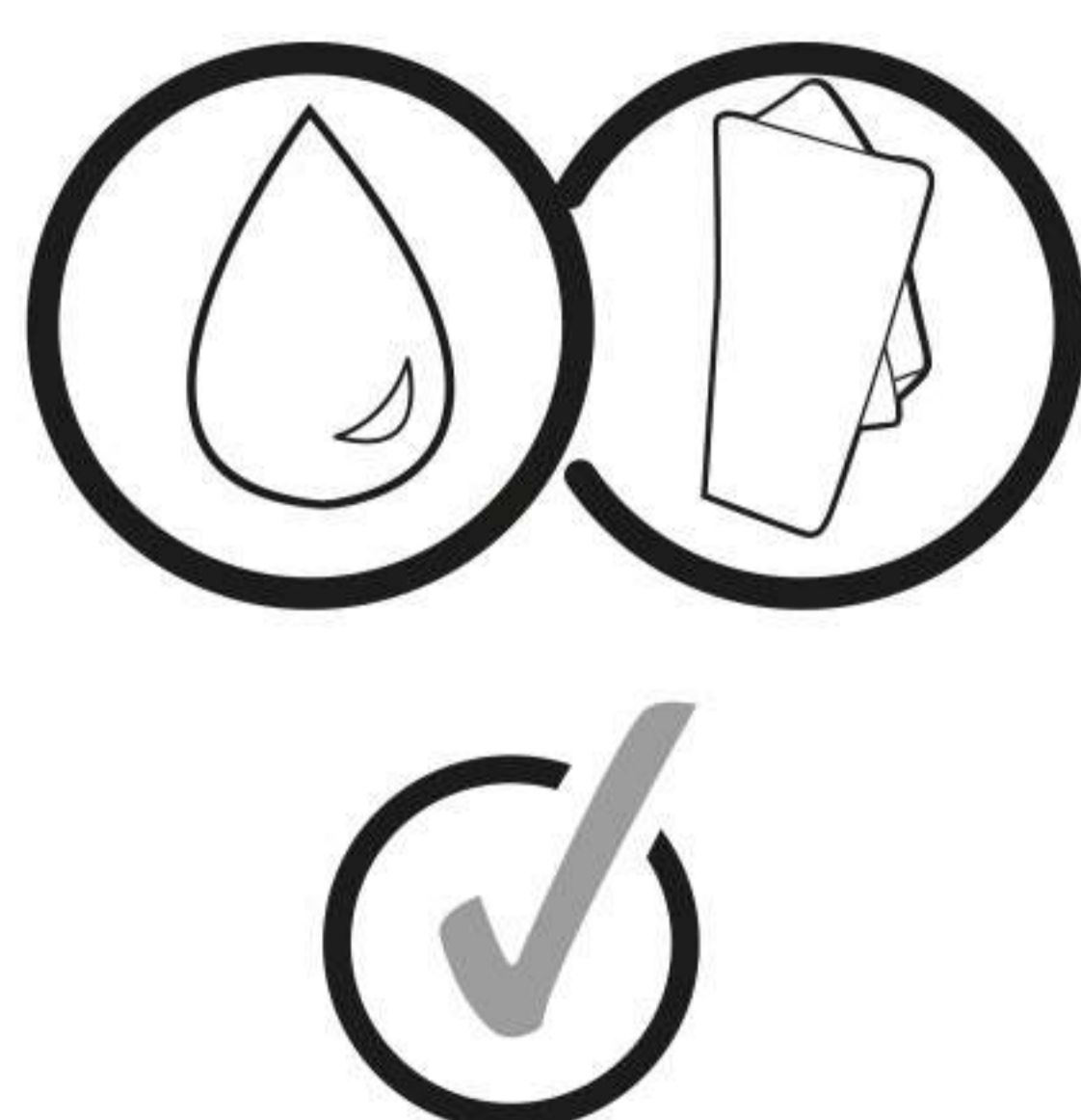


2



Conseils d'entretien de vos façades

- Nettoyer à l'aide d'un chiffon doux humidifié d'eau et si besoin d'un peu de savon.
- Essuyer avec un chiffon microfibre.



L'utilisation d'éponges grattantes ou métalliques, de solvants, acides, détergents, produits nettoyants ou d'eau de javel risquent d'endommager définitivement votre produit.